Начало работы с 1С-версией QWEP 1.0

QWEP

1 ЗАЙДИТЕ НА САЙТ **QWEP.PRO** ↗

2 ПЕРЕЙДИТЕ В **ЦЕНТР ЗАГРУЗКИ** ↗

3 ВЫБЕРИТЕ **1С-ВЕРСИЮ QWEP**

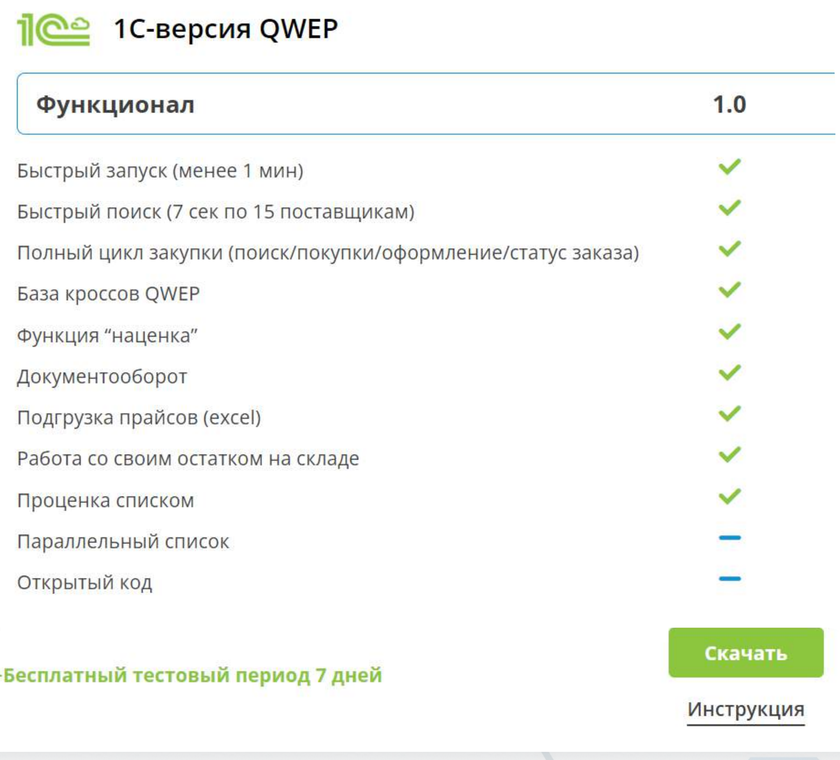

4 НАЖМИТЕ «**СКАЧАТЬ**»



5 ЗАПУСТИТЕ QWEP

1С → ФАЙЛ → ОТКРЫТЬ

6 В ПОЯВИВШЕМСЯ СПИСКЕ **НАЙДИТЕ СВОИХ ПОСТАВЩИКОВ**

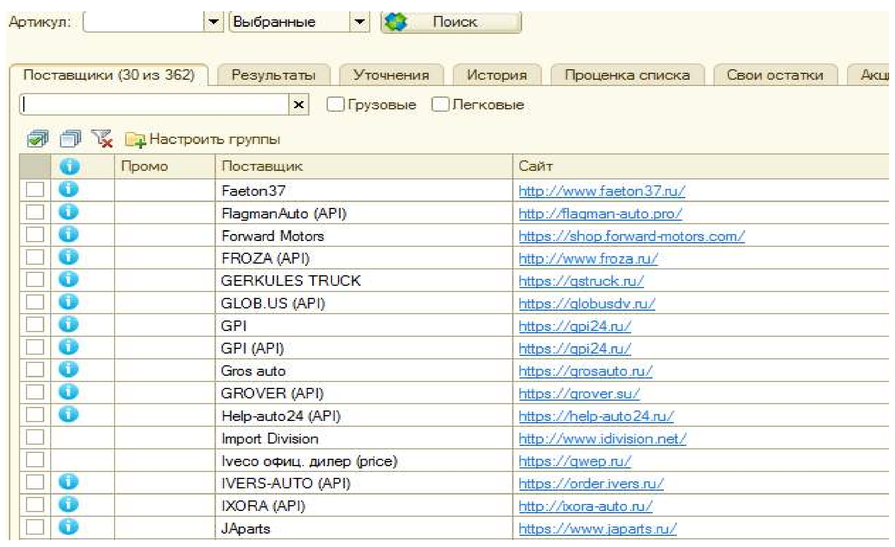

7 **АВТОРИЗУЙТЕ ПОСТАВЩИКОВ,** ИСПОЛЬЗУЯ СВОИ ЛОГИНЫ И ПАРОЛИ

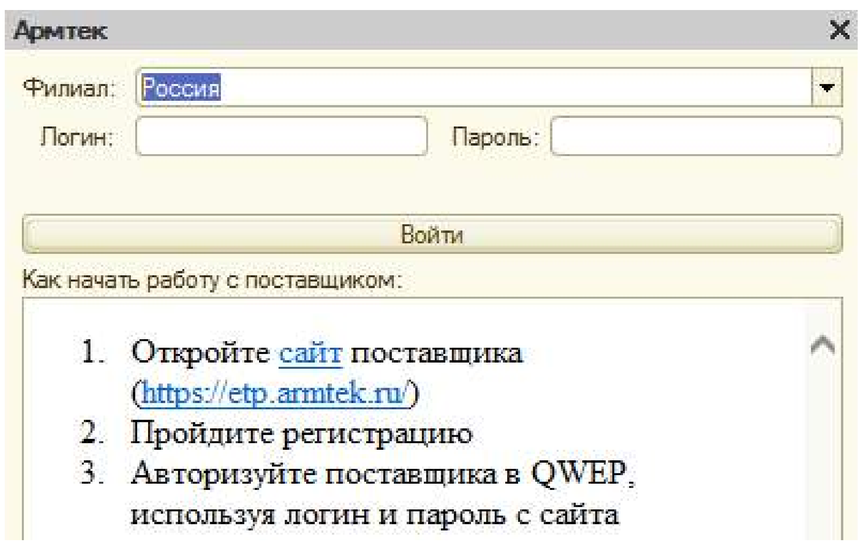

8 **НАЖМИТЕ** ⓘ ЕСЛИ ХОТИТЕ **ПОДКЛЮЧИТЬ ПОСТАВЩИКА ПО API**

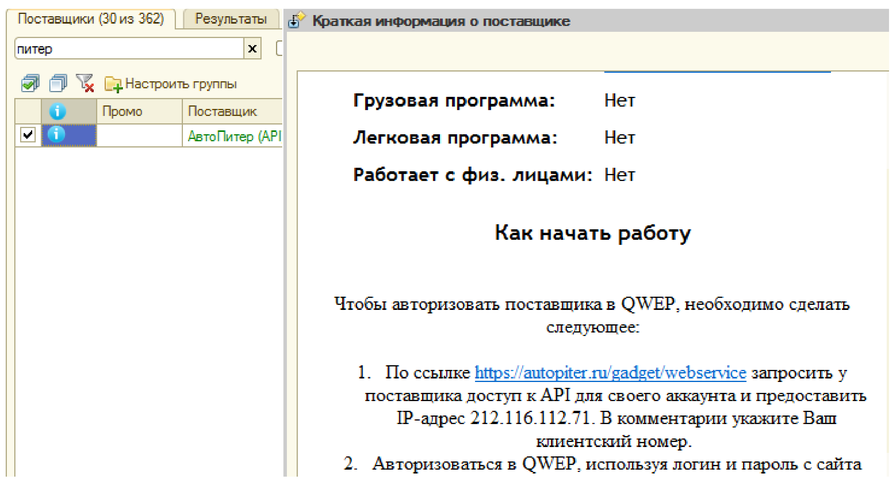

9 ПРОГРАММА БАЗИРУЕТСЯ НА 1С, ЛЕГКО ИНТЕГРИРУЕТСЯ И **ПОЗВОЛЯЕТ БЫСТРО НАХОДИТЬ АВТОЗАПЧАСТИ.**

Бесплатный тестовый период 7 дней

СМОТРИТЕ ИНСТРУКЦИЮ ПО РАБОТЕ QWEP 1С 1.0

ОСТАЛИСЬ ВОПРОСЫ?

Свяжитесь с вашим менеджером:

Маслова Ирина

Руководитель отдела продаж

+7 (926) 040-66-75

i.maslova@qwep.ru